ACA vzw - Erkend controle-organisme
Meensesteenweg 338, 8800 Roeselare
BE 0811 407 869 / TEL: 051/200 002
www.acavzw.be / info@acavzw.be

Referentie: 202210004416 v1
Datum controle: 25/11/2022
Agent-bezoeker: Devin Vandenberghe
Besluit: Niet conform

BELAC 489-INSP
EN ISO/IEC 17020

ELEKTRISCHE INSTALLATIES OP LAAGSPANNING EN OP ZEER LAGE SPANNING (Boek 1 - KB 08/09/2019)

Identificatie van derden:

Opdrachtgever:	Home2sell, Rotputwegel 8, 8880 LEDEGEM
Eigenaar:	vandorpe jordy
Installateur:	
BTW-nr.:	/

Installateur = persoon of personen verantwoordelijk voor de uitvoering van het werk

Identificatie van de elektrische installatie:

Plaats controle:	Papegaaistraat 17, 8780 OOSTROZEBEKE		
EAN-code installatie:	541 448 820 068 973 368		
Tarief teller(s):	Dag	Private HS-cabine:	Neen
Nummer teller(s):	16262316	DNB:	Fluvius
Index teller(s):	2257	Type lokaal:	Open woning
Type installatie	Wooneenheid		

Aard van de controle:

Overeenkomstig de voorschriften van Boek 1 – Installaties op laagspanning en op zeer lage spanning – Interne procedure QPRO/ELE/001

Type controle:	Gelijkvormigheidscontrole vóór de ingebruikname - belangrijke wijziging of uitbreiding (6.4)		
Datum uitvoering:	☑ Vóór 01/10/1981	☑ Na 01/10/1981 en vóór 01/06/2020	☑ Na 01/06/2020
Nota's:	Zie rubriek "VASTSTELLINGEN - Opmerkingen"		
Afwijkingen (Deel 8):	Toegepast		
Herkeuring op verslag:	/		

Algemene gegevens van de elektrische installatie:

Nominale spanning:	3 x 230V	Max. nominale stroom:	63 A	Nominale waarde aansluitautomaat:	63 A
Voedingsleiding hoofdbord:	4X16 mm²	Type:	XVB	Type aardverbindingssysteem:	TT
Aardelektrode:	Aardingspen			Sectie aardelektrode:	/
				Sectie aardgeleider:	10 mm²
Aantal borden:	4	Aantal stroombanen:	20 + 12 + 10 + 4	Aantal reservekringen:	3 + 0 + 0 + 0
Gedecentraliseerde productie-installatie:		Aanwezig		AC-Vermogen (maximaal):	5,00 kVA

☑ PV-installatie ☐ Batterij-opslag ☐ Waterstofcentrale ☐ Warmte-kracht-koppeling ☐ Windmolen

Algemene beschrijving van de differentieelstroominrichtingen:

Hoofddifferentieelstroominrichting(en): ☐ Niet aanwezig

Nominale stroom I_n:	63 A	Gevoeligheid ΔI:	300 mA	Aantal polen:	4	Type:	A
Extra:	/						

Bijkomende differentieelstroominrichting(en): ☐ Aanwezig, doch buiten de scope van deze controle ☐ Niet aanwezig

Nominale stroom I_n:	63 A	Gevoeligheid ΔI:	30 mA	Aantal polen:	4	Type:	A
Extra:	40A 30mA 4P TYPE A						

Schema's en plannen van de installatie:

Eendraads- of stroombaanschema('s):	Versie/nr.	1	Datum:	25/11/2022	☐ In orde	☑ Niet aanwezig
Situatieplan(nen):	Versie/nr.	1	Datum:	25/11/2022	☐ In orde	☑ Niet aanwezig
Document(en) van de veiligheidsinstallaties:	Versie/nr.	/	Datum:	/	☑ Niet van toepassing	☐ Niet aanwezig
Document(en) van de kritische installaties:	Versie/nr.	/	Datum:	/	☑ Niet van toepassing	☐ Niet aanwezig

Metingen, controles en beproevingen:

Spreidingsweerstand aardverbinding:	10,55 Ω		Meetmethode:	ZEB
Algemene isolatieweerstand:	0,32 MΩ		Meetspanning:	500 V
Test differentieelstroominrichting(en):	Testknop:	Niet OK	Foutlus:	Niet OK
Continuïteit van de beschermingsgeleiders:	Algemeen:	Niet OK	Equipotentiale verbinding:	Afwezig
Bescherming onrechtstreekse aanraking:	Niet OK		Bescherming rechtstreekse aanraking:	Niet OK
Staat van het vast (opgesteld) materiaal:	Niet OK		Staat van het verplaatsbaar materieel:	/

Dit verslag mag enkel in zijn geheel afgedrukt of gekopieerd en verspreid worden. In zijn digitale vorm geldt dit rapport als origineel exemplaar.

Beschrijving van de stroombanen

ID Bord	Differentieel-stroominrichting	Type beveiliging	Nominale stroom	Aantal polen	Sectie geleiders	Aantal	Reserve?
ALSB	300 mA	Railautomaat	16 A	2P	1.5 mm²	2	☐
ALSB	300 mA	Railautomaat	16 A	2P	2.5 mm²	1	☐
ALSB	300 mA	Railautomaat	16 A	2P		1	☑
ALSB	300 mA	Railautomaat	16 A	3P	6 mm²	1	☐
ALSB	300 mA	Railautomaat	20 A	2P	2.5 mm²	5	☐
ALSB	300 mA	Railautomaat	20 A	3P	4 mm²	1	☐
ALSB	300 mA	Railautomaat	25 A	2P	4 mm²	1	☐
ALSB	30 mA	Railautomaat	16 A	2P	1.5 mm²	1	☐
ALSB	30 mA	Railautomaat	16 A	3P	1.5 mm²	1	☐
ALSB	30 mA	Railautomaat	20 A	2P	2.5 mm²	1	☐
ALSB	30 mA	Railautomaat	32 A	3P	6 mm²	1	☐
ALSB	30 mA	Railautomaat	20 A	2P		2	☑
BORD 2	30 mA	Railautomaat	16 A	2P	1.5 mm²	3	☐
BORD 2	30 mA	Railautomaat	16 A	2P	1.5 mm²	7	☐
BORD 2	30 mA	Railautomaat	40 A	3P	6 mm²	1	☐
BORD 2	30 mA	Railautomaat	40 A	4P	6 mm²	1	☐
BORD 3	30 mA	Railautomaat	16 A	2P	1.5 mm²	4	☐
BORD 3	30 mA	Railautomaat	20 A	2P	2.5 mm²	2	☐
BORD 3	30 mA	Railautomaat	32 A	2P	4 mm²	1	☐
BORD 3	30 mA	Railautomaat	25 A	4P		1	☑
BORD 3	30 mA	Railautomaat	16 A	2P	2.5 mm²	3	☐
BORD 3	30 mA	Railautomaat	20 A	2P	2.5 mm²	1	☐

VASTSTELLINGEN: Inbreuken

Inbreuken schema's en plannen:

1.01. - Het eendraadsschema van de elektrische installatie is niet aanwezig op het ogenblik van de controle. (Boek 1, Onderafdeling 3.1.2.1. (a))
Uitleg: ALSB

1.01A. - Het eendraadsschema van de elektrische installatie is onvolledig en/of niet correct. (Boek 1, Onderafdeling 3.1.2.1. (a))

- De handtekening van degene die de installatie heeft uitgevoerd ontbreekt. (Boek 1, Onderafdeling 3.1.2.1. (a))
- De handtekening van de eigenaar van de installatie ontbreekt. (Boek 1, Onderafdeling 3.1.2.1. (a))

1.02A. - Het situatieplan van de elektrische installatie is onvolledig en/of niet correct. (Boek 1, Onderafdeling 3.1.2.1. (a))

- Het adres van de plaats waar de elektrische installatie werd verwezenlijkt wordt niet vermeld. (Boek 1, Onderafdeling 3.1.2.1. (a))
- De handtekening van degene die de installatie heeft uitgevoerd ontbreekt. (Boek 1, Onderafdeling 3.1.2.1. (a))
- De handtekening van de eigenaar van de installatie ontbreekt. (Boek 1, Onderafdeling 3.1.2.1. (a))
- Niet alle verbindingsdozen en/of aftakdozen worden vermeld. (Boek 1, Onderafdeling 3.1.2.3. (a))

Uitleg: DIENEN AFGEWERKT TE WORDEN

Inbreuken metingen:

2.05A. - De werking van de differentieelstroominrichting via de eigen testinrichting (testknop) is niet in orde. (Boek 1, Onderafdeling 6.5.7.2. (b.4))
Uitleg: BORD 2

2.05B. - De werking van de differentieelstroominrichting via de opwekking van een foutstroom is niet in orde. (Boek 1, Onderafdeling 6.5.7.2. (b.4))
Uitleg: BORD 2

Inbreuken aardingsinstallatie:

3.11. - De contactdozen voorzien van een aardingscontact moeten ook verplicht verbonden worden via de beschermingsgeleider met de algemene aardingsinstallatie. (Boek 1, Onderafdeling 5.3.5.2. (b))

Inbreuken schakel- en verdeelborden:

4.06. - De afschermplaat in het schakel- en verdeelbord moet (terug)geplaatst worden; aanraking van onder spanning staande delen is mogelijk. (Boek 1, Onderafdeling 4.2.2.3./5.3.5.1. (a))

4.07. - De genaakbare, naakte delen onder spanning in het schakel- en verdeelbord zijn onvoldoende afgeschermd. (Boek 1, Onderafdeling 4.2.2.3./5.3.5.1. (a))

4.08. - De niet-gebruikte invoeropeningen van het schakel- en verdeelbord (kabelinvoeren, afschermplaat,...) moeten degelijk afgedicht worden. (Boek 1, Onderafdeling 4.2.2.3./5.3.5.1. (a))

Inbreuken elektrische installatie:

7.04. - De schakelaars, contactdozen of aftakdozen moeten herschikt en/of opnieuw bevestigd worden volgens de regels van goed vakmanschap. (Boek 1, Onderafdeling 1.4.1.3.)

7.04A. - De schakelaars, contactdozen,... moeten voorzien worden van de nodige afdekplaatjes. (Boek 1, Onderafdeling 1.4.1.3.)

7.13. - Het elektrisch materieel (elektrische geleiders en kabels, beschermings- en bedieningsinrichtingen,...) moet gekozen en geïnstalleerd worden om te voldoen aan de voorwaarden van de te verwachten uitwendige invloeden. (Boek 1, Onderafdeling 5.1.1.1.)

7.18. - De contactdozen geplaatst in de vloeren of in de plinten, moeten van modellen zijn die speciaal hiervoor voorzien zijn. (Boek 1, Onderafdeling 5.3.5.2. (a))

Inbreuken leidingen en kleurcode:

Dit verslag mag enkel in zijn geheel afgedrukt of gekopieerd en verspreid worden. In zijn digitale vorm geldt dit rapport als origineel exemplaar.

8.01. - Alle niet-gebruikte elektrische leidingen moeten verwijderd worden of moeten aan beide uiteinden geïsoleerd worden. (Advies/opmerking)

8.03B. - Elektrische leidingen die aan mechanische beschadigingen blootgesteld zijn, moeten van het gepantserde type zijn, of moeten voorzien worden van een speciale bescherming. (Boek 1, Onderafdeling 5.2.1.5.)

8.05. - De bevestiging van de elektrische leidingen en buizen in opbouw moet uitgevoerd worden volgens de regels van goed vakmanschap. (Boek 1, Onderafdeling 5.2.9.3./5.2.9.5.)

8.09A. - In de vrije lucht en in opbouw mogen enkel kabels geplaatst worden (met uitzondering van de onafhankelijke beschermingsgeleiders). (Boek 1, Onderafdeling 5.2.9.5.)

VASTSTELLINGEN: Opmerkingen

- A - Alle differentieelstroominrichtingen in de elektrische installatie moeten periodiek (vb. maandelijks) getest worden met behulp van de testknop (cfr. voorschriften van de fabrikant).
- A - Deze controle omvat enkel de zichtbare delen van de installatie.
- A - De uitgevoerde controle is een momentopname. Dit keuringsattest is slechts een weerspiegeling van de elektrische installatie op het ogenblik van de keuring.
- B - Het is niet uitgesloten dat er bijkomende inbreuken worden vastgesteld bij voorleggen van de schema's.
- B - De eenheid is bemeubeld op het ogenblik van de controle.

Dit verslag mag enkel in zijn geheel afgedrukt of gekopieerd en verspreid worden. In zijn digitale vorm geldt dit rapport als origineel exemplaar.

BESLUIT:

De elektrische installatie voldoet niet aan de voorschriften van Boek 1 van het koninklijk besluit van 8 september 2019.

De volgende controle moet worden uitgevoerd uiterlijk vóór: Ingebruikname

☐ door hetzelfde organisme ☑ door een organisme naar keuze

☐ De eendraadsschema's en situatieplannen van de installatie werden gedateerd en ondertekend.

☐ De ingangsklemmen van de differentieelstroominrichting(en) geplaatst aan het begin van de installatie werden verzegeld.

☐ tijdens een vorig plaatsbezoek ☐ tijdens huidig plaatsbezoek

☑ Geen enkele elektrische installatie of deel ervan waarvoor inbreuken worden vastgesteld mag in gebruik worden genomen. Er moet een nieuwe gelijkvormigheidscontrole vóór de ingebruikname worden uitgevoerd, zodra de elektrische installatie in orde werd gebracht.

☐ De werken, nodig om de tijdens het controlebezoek vastgestelde inbreuken te doen verdwijnen, moeten zonder vertraging worden uitgevoerd en alle gepaste maatregelen worden genomen opdat, indien de installatie in dienst blijft, deze inbreuken geen gevaar vormen voor de personen of goederen.

☐ Indien tijdens het nieuwe controlebezoek wordt vastgesteld dat er nog inbreuken overblijven of indien geen gevolg wordt gegeven aan het in orde brengen van de installatie, wordt de Federale Overheidsdienst die Energie onder zijn bevoegdheid heeft, binnen een termijn van één jaar door het erkend organisme ingelicht.

☐ De koper is ertoe gehouden zijn identiteit en de datum van de verkoopakte mee te delen aan het erkend organisme dat het controlebezoek heeft uitgevoerd.

Namens de technisch verantwoordelijke, de agent-bezoeker:

ACA vzw - Erkend Controle Organisme
Meensesteenweg 338 - 8800 Roeselare
BTW BE 0811.407.869
Tel. 051/20 00 02 - Fax 051/20 10 02
info@acavzw.be - www.acavzw.be

De reglementaire voorschriften:

Dit verslag dient bewaard te worden in het dossier van de elektrische installatie. Dit dossier wordt ter beschikking gehouden van iedere persoon die het mag raadplegen. Een kopie van dit dossier wordt ter beschikking gesteld van elke eventuele huurder. De verkoper is ertoe gehouden het dossier van de installatie aan de koper bij eigendomsoverdracht te overhandigen.

Elke wijziging aan de elektrische installatie dient uitgevoerd te worden volgens de voorschriften van Boek 1 van het koninklijk besluit van 8 september 2019 en dient vermeld te worden in het dossier. Elke belangrijke wijziging of uitbreiding dient het voorwerp uit te maken van een gelijkvormigheidscontrole vóór de ingebruikname. Deze controle wordt uitgevoerd door een erkend organisme.

De met het toezicht belaste ambtenaar van de Federale Overheidsdienst die Energie onder zijn bevoegdheid heeft dient onmiddellijk ingelicht te worden over elk ongeluk aan personen overkomen en rechtstreeks of onrechtstreeks te wijten aan de aanwezigheid van elektriciteit.

De plichten van de eigenaar, beheerder of uitbater van de elektrische installaties zijn raadpleegbaar op de website van ACA vzw (www.acavzw.be).

Een kopie van dit verslag wordt gedurende een periode van 5 jaar bewaard door het erkend organisme. Het verslag wordt ter beschikking gesteld van elke persoon die wettelijk wordt toegelaten om het te raadplegen.

Voor bijkomende informatie over de reglementaire voorschriften of klachten is de Algemene Directie Energie van de Federale Overheidsdienst Economie, KMO, Middenstand en Energie (https://www.economie.fgov.be) bevoegd voor de erkende organismen.

Stappenplan in geval van een niet-conforme elektrische installatie:



Dit verslag mag enkel in zijn geheel afgedrukt of gekopieerd en verspreid worden. In zijn digitale vorm geldt dit rapport als origineel exemplaar.

BIJLAGE - ELEKTRISCHE INSTALLATIES OP LAAGSPANNING EN OP ZEER LAGE SPANNING

Algemene gegevens

Plaats controle:	Papegaaistraat 17, 8780 OOSTROZEBEKE
Eigenaar:	vandorpe jordy

Vereenvoudigd situatieplan of foto/schema van de (elektrische) installatie:





Handtekening agent-bezoeker:



Dit verslag mag enkel in zijn geheel afgedrukt of gekopieerd en verspreid worden. In zijn digitale vorm geldt dit rapport als origineel exemplaar.

BIJLAGE - ELEKTRISCHE INSTALLATIES OP LAAGSPANNING EN OP ZEER LAGE SPANNING

Algemene gegevens

Plaats controle:	Papegaaistraat 17, 8780 OOSTROZEBEKE
Eigenaar:	vandorpe jordy

Vereenvoudigd situatieplan of foto/schema van de (elektrische) installatie:





Handtekening agent-bezoeker:



Dit verslag mag enkel in zijn geheel afgedrukt of gekopieerd en verspreid worden. In zijn digitale vorm geldt dit rapport als origineel exemplaar.

BIJLAGE - ELEKTRISCHE INSTALLATIES OP LAAGSPANNING EN OP ZEER LAGE SPANNING

Algemene gegevens

Plaats controle:	Papegaaistraat 17, 8780 OOSTROZEBEKE
Eigenaar:	vandorpe jordy

Vereenvoudigd situatieplan of foto/schema van de (elektrische) installatie:





Handtekening agent-bezoeker:

Dit verslag mag enkel in zijn geheel afgedrukt of gekopieerd en verspreid worden. In zijn digitale vorm geldt dit rapport als origineel exemplaar.

BIJLAGE - ELEKTRISCHE INSTALLATIES OP LAAGSPANNING EN OP ZEER LAGE SPANNING

Algemene gegevens

Plaats controle:	Papegaaistraat 17, 8780 OOSTROZEBEKE
Eigenaar:	vandorpe jordy

Vereenvoudigd situatieplan of foto/schema van de (elektrische) installatie:





Handtekening agent-bezoeker:



Dit verslag mag enkel in zijn geheel afgedrukt of gekopieerd en verspreid worden. In zijn digitale vorm geldt dit rapport als origineel exemplaar.

BIJLAGE - ELEKTRISCHE INSTALLATIES OP LAAGSPANNING EN OP ZEER LAGE SPANNING

Algemene gegevens

Plaats controle:	Papegaaistraat 17, 8780 OOSTROZEBEKE
Eigenaar:	vandorpe jordy

Vereenvoudigd situatieplan of foto/schema van de (elektrische) installatie:





Handtekening agent-bezoeker:

Dit verslag mag enkel in zijn geheel afgedrukt of gekopieerd en verspreid worden. In zijn digitale vorm geldt dit rapport als origineel exemplaar.

BIJLAGE - ELEKTRISCHE INSTALLATIES OP LAAGSPANNING EN OP ZEER LAGE SPANNING

Algemene gegevens

Plaats controle:	Papegaaistraat 17, 8780 OOSTROZEBEKE
Eigenaar:	vandorpe jordy

Vereenvoudigd situatieplan of foto/schema van de (elektrische) installatie:





Handtekening agent-bezoeker:



Dit verslag mag enkel in zijn geheel afgedrukt of gekopieerd en verspreid worden. In zijn digitale vorm geldt dit rapport als origineel exemplaar.